



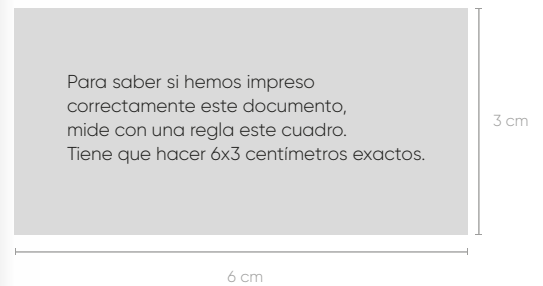
## TALLAJE DE ANILLOS

Imprime esta página con la opción "Tamaño real" para saber la talla de los anillos.

Si tu impresora no tiene la opción tamaño real, imprime ésta hoja a escala 100% como en el ejemplo de la siguiente captura de pantalla.



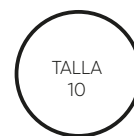
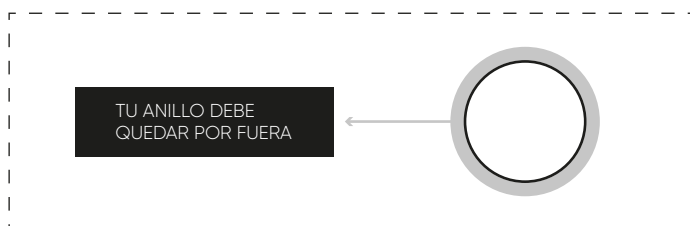
OPCIÓN TAMAÑO REAL



Esta captura de imagen se ha hecho abriendo este PDF con Adobe Acrobat Reader DC.

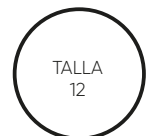
Coge un anillo que ya tengas y consideres de tu talla y colócalo encima de los siguientes círculos.

Tu anillo debe coincidir justo con el borde exterior de los círculos como en el ejemplo de aquí a bajo. Si sigues con dudas después de esta prueba, compara el diámetro de tu anillo con las medidas exactas de nuestras tallas. Si tu anillo está entre dos tallas, recomendamos elegir la más grande.



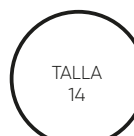
TALLA 10

DIÁMETRO 1,59 cm



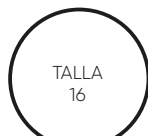
TALLA 12

DIÁMETRO 1,66 cm



TALLA 14

DIÁMETRO 1,72 cm



TALLA 16

DIÁMETRO 1,78 cm